

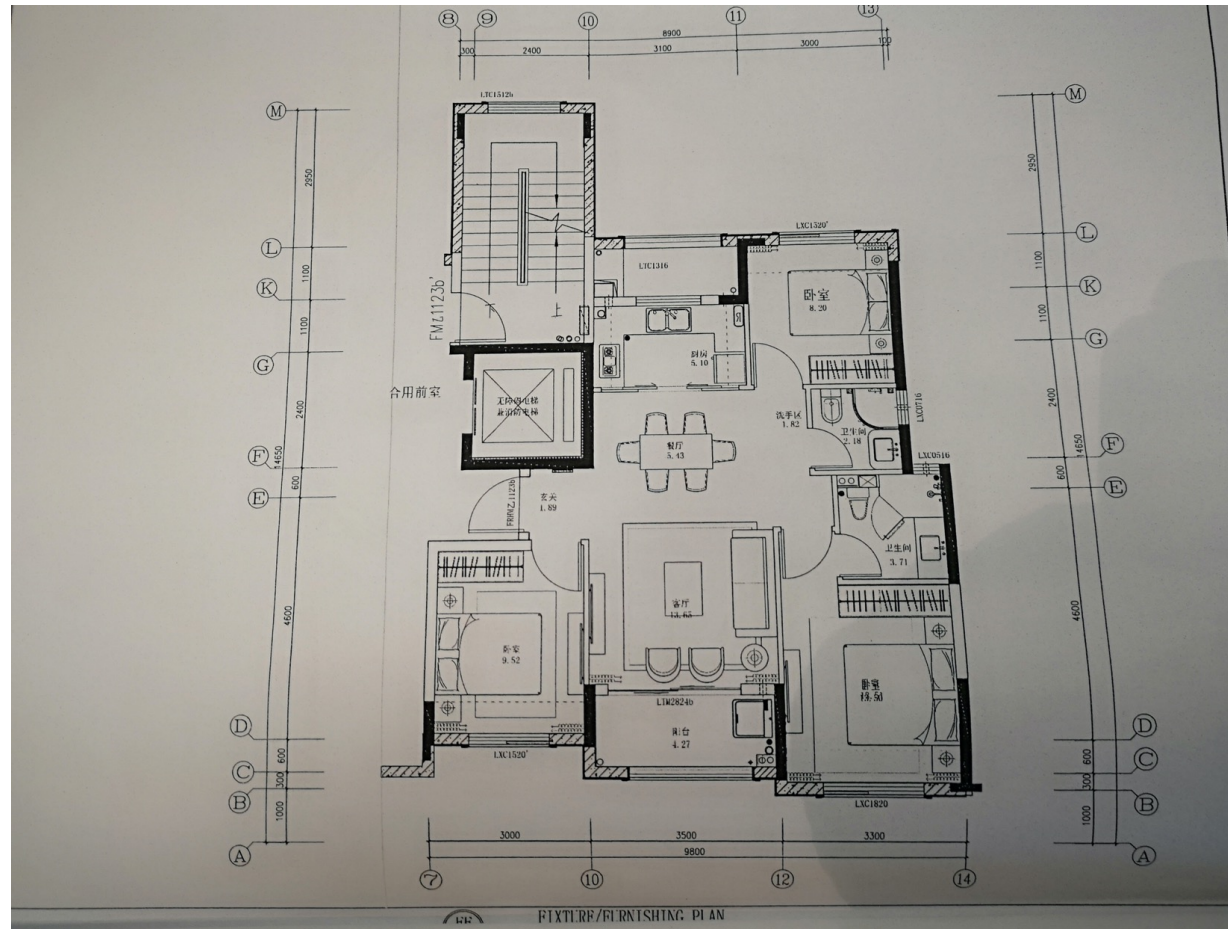
家居设计说明



整体需求

- 整体空间喜欢简约，不喜欢太过于张扬。温馨明亮就好，材质选择上比较喜欢偏木质，公共空间采用地砖，卧室采用木地板，家具以舒适为主。所有的材料都要使用环保级别高一些的。
 - 家里储物需求大，可以考虑更多的储物放到垂直空间里（层高比较高），需要放行李箱、各种背包、挎包、瑜伽垫以及未来孩子的手推车、脸盆杂物等。多一些抽屉，少一些柜子。
 - 少用釉面、反光、抛光的材料。
 - 关注灯光照明，灯不能多，但要家里整体采光要明亮但不过亮。
 - 不用实木踢脚线。
 - 减少敞开式的置物空间，避免家里的卫生死角，不用难清洁的材料。柜子底部的空间、家具底部的空间等需要可以清理，。
 - 家里会需要一个额外的小冰箱，用来存在面膜、饮料等，放在哪里？
 - 家里需要两个宽度至少1.2米的可办公场地。
 - 家里插座要适当多一些，插座位置要和家具协调，不要被家具遮挡。轨道插座好用吗？
 - 两个卫生间空间都不大，如何进行空间调整？
 - 对噪音容忍度不高，考虑对主卧做额外隔音，包括窗户、水管的隔音等。
 - 家里不装地暖，但需要留下安装电暖气片的位置和插座。
 - 考虑安装中央空调、新风系统、软水净水系统。新风走地还是过梁？
 - 不喜欢吊顶和复杂的石膏造型。
-

户型图



居住人员

- 父母：独自居住，节假日偶尔过来。近两年有孩子后会来带孩子。
 - 业主两人：需要有各自的书桌，可以考虑主卧和多功能室各一个桌子。有配音、看电影的爱好，会需要有一个可以装麦架的地方，考虑客厅装投影仪。
 - 未来两年会有一个小孩，未来五年可能会有第二个小孩，需要这个房子可以承载8-10年的功能。
-

门厅需求

- 门厅的主要需求是储物功能，家里鞋子比较多。
 - 鞋柜的隔板不要做到头，留点空隙漏灰。
 - 要有一个放杂物的地方（如伞、零钱、钥匙、包、工具箱等）。
 - 如过空间允许，设计一个挂外穿衣服、包的位置，希望有一个坐着换鞋的功能。
-

客厅需求

- 没有太强的会客需求，不需要茶几。
- 会在客厅打switch游戏。
- 需要给未来的孩子玩耍、坐着涂涂画画的地方。
- 客厅可以考虑地砖不用地板，好打理。
- 没有强烈的电视需求，可以在背景墙的位置多做些储物。预留投影仪位置。
- 预留扫地机器人位置。
- 阳台不确定是否可以封，洗衣机和烘干机考虑放在阳台的话是否要用砖砌柜子，是否要用防火板。考虑另外需要一台小洗衣机。
- 阳台需要做一个储物功能区，平时放一些杂物、清洁物品等。
- 阳台地面要防水。
- 需要一个坐在抽屉里的充电站，给各种电子设备充电。
- 不喜欢射灯。



餐厅需求

- 平时3-4人就餐，需要可以最多容纳6个人。
 - 如果可以解决油烟问题，考虑开放式厨房。
 - 餐桌要在灯的正下方。
-

厨房需求

- 厨房洗菜池需要一个台下盆（双盆），高度适当抬高，不然洗东西很累。水龙头需要可以用手背开关，保持清洁。如何避免水池周围不积水，用水时水尽量少地溅出来。
- 安装可以拉出来的水龙头。
- 厨房需要安装软水净水系统（软水不做全屋？）、洗碗机、垃圾处理器。
- 单开门冰箱即可，放在餐厅也可以。
- 需要有食物的储藏空间（譬如大米等）小电器放在哪里（高压锅、慢炖锅、电饭锅、咖啡机、豆浆机等），砧板刀具等是不是可以上墙。
- 上方橱柜高度合适，开门后不会碰头。柜子要防水，地柜考虑防潮的话是否可以用水泥加瓷砖砌。
- 插座用带开关的。
- 厨房夏天做饭热的问题如何解决，凉霸貌似效果一般？
- 为分类垃圾桶设计好放置空间。
- 避免邻居家烧饭的味道跑到自己家里。
- 厨房照明要充分，尤其是切菜洗菜的地方，考虑装灯带。



主卧需求

- 主卧的窗帘遮光要好。
- 需要有梳妆台和办公区域，可以合二为一。
- 双人床垫。
- 衣柜做到顶容易受潮吗？必须做衣柜吗，靠墙的走入式衣橱可行吗？
- 衣服多是挂的，比较少叠的。
- 可以不要床头板，床边可以考虑嵌入式书架。
- 需要有至少一盏灯可以双控。可以考虑灯槽。
- 需要一面全身镜。
- 考虑做额外的隔音。



卫生间需求

- 两个卫生间空间都比较小，考虑只做一个淋浴。
- 干湿分离，洗漱区可以放到卫生间外面吗？
- 无水箱马桶好用吗？
- 卫生间要简洁、干净、卫生好打理。
- 卫生间镜子要大。
- 需要可以放下婴儿浴盆。
- 玻璃胶常常发黑，如何避免。
- 淋浴的旁边要可以挂毛巾，有放换洗衣物的地方，有放拖鞋的地方，有晾干湿拖鞋的地方。
- 家里其他地方的用水不影响洗澡水的温度和流量。
- 下水防臭。
- 卫生间的通风、潮湿、光照的问题需要特别关注。尤其是梅雨天的时候，不要有阴湿的味道。
- 柜子要防水。
- 洗漱台侧面可以做收纳柜。
- 会放置体重秤。
- 做一些挂钩放东西。
- 考虑毛巾、牙刷、辈子等的放置位置。
- 马桶旁边做高压水枪，做放卫生纸的柜子。



好好住@沉白白

次卧需求

- 预留放婴儿床的位置。
-

多功能房需求

- 可以办公。
 - 可以娱乐。
 - 需要比较多的插座，可以接上比较多的电子设备（如显示器等），不需要台式机。
 - 可以让小朋友玩耍。
 - 可以给客人过夜（可收放的床？）。
-

门需求

- 门的造型喜欢简单点，隔音好。
-

橱柜需求

- 橱柜要合理的处理直角处，要方便拿东西。
- 橱柜里要设计一些放调料瓶的位置，生活起来这些东西比较多。
- 吊柜上可以设计一些灯光照明，方便在台面上操作。
- 橱柜的台面要耐磨好打理
- 易受潮的地方要处理好。



洁具需求


- 尽量使用台下盆，便于打扫卫生。
 - 地漏漏水要快。
-

砖需求

- 木纹砖好用吗？
 - 哑光地砖会难清洁吗？
 - 砖的纹理不要过多，不喜欢地面花哨。
-

家具需求


- 家具整体要用实木布艺为主，少皮艺。
- 家具一定要环保，家里会有老人也有小孩。
- 不要有卫生死角。
- 颜色比较喜欢暖色系的，这样家里会显得温馨一些。



参考案例



参考案例



参考案例



参考案例



参考案例



感谢设计师的辛苦付出

